




京都市伏見区 外壁改修リフォーム工事





| | |
|------|---|
| 工事内容 | 外壁・屋根リフォーム |
| 物件種別 | 戸建 |
| 工期 | 約1ヶ月 |
| 工事内容 | 外壁モルタルめくり作業 柱補強、外壁下地張り 防水シート張り 金属サイディング張り 高圧洗浄 外壁・軒天・樋等塗装工事 窓上庇コンバイザー取付 |

外壁改修以外にも、溝に水が溜まって腐食しないようにこちらから向こう側にかけてなだらかな斜面をコンクリートで作りました。

次のページでは改修したビフォーアフターの
外壁をご覧ください！

Before



After

