

# 右京区 外壁塗装・防水塗装工事

## ご要望


天井とベランダが雨漏れしているので補修してほしい。

## リフォームデータ

場所	右京区
物件種別	鉄骨ALC造4階建て
工事内容	外壁塗装・防水塗装
工事期間	約2ヶ月

## 担当者の声

現地調査を徹底的に行い、雨漏れの原因が特定できました。工事の打ち合わせ、お見積もり書などをご提案させていただき、即決する運びとなりました。上階をテナントとして貸出されておられましたので、工事をスムーズに進めるため、借主様とも密にお打ち合わせをさせていただきました。「これで、雨漏れの心配もすることなく安心して暮らしていける！ありがとう！」と大変嬉しいお言葉を頂きました。



### 笠木天板補修



施工前



クラック・シール処理



プライマー



ウレタン1層目



ウレタン2層目




トップコート




施工後



### 鉄骨階段



施工前




高圧洗浄



サビ止め



上塗り



施工後

### 外壁補修②



クラック補修



脆弱下地 シーラー塗布



下塗り



上塗り1回目



上塗り2回目





外壁補修①



施工前



下塗り



上塗り1回目



上塗り2回目

バルコニー 防水塗装工事



鉄部 サビ止め塗装



鉄部 上塗り



2Fバルコニー 防水塗装工事



施工前



下地調整・カチオン



プライマー



ウレタン1層目



ウレタン2層目



トップコート



施工後

3Fバルコニー 洗浄・防水塗装工事



施工前



高圧洗浄



プライマー



ウレタン1層目



ウレタン2層目



トップコート

その他の補修工事



施工前




施工後

4Fバルコニー



洗浄前



洗浄中

玄関ポーチ